

Описание тестового диалога MBG.GOLAS

В комплекте с приложением голосового ПО MBG.GOLAS предоставляется тестовый образец диалога. Файл с описанием диалога называется voice_config.xml, он расположен в папке trbv/bin. Данный диалог является упрощённой реализацией процесса комплектации товаров на складе, для понимания структуры диалога.

Порядок выполнения диалога следующий:

Сначала пользователь должен залогиниться, затем приложение называет ячейку с товаром, из которой будет комплектоваться товар. Пользователь должен подтвердить контрольный код ячейки.

После ввода контрольного кода, приложение скажет, сколько штук товара надо из данной ячейки взять. Следует проговорить отбираемое количество для подтверждения выполнения отбора. После подтверждения переходим к комплектации из следующей ячейки, или к вводу логина, если комплектация завершена.


В любой момент комплектации доступны команды:

«Система громче», «Система тише» - управления громкостью речи устройства
«Система быстрее», «Система медленнее» - управление скоростью речи устройства
«Повтор» - запрос на повтор последней фразы устройства
«Ячейка» - узнать текущую ячейку
«Товар» - узнать название товара, комплектуемого из текущей ячейки

Эти команды описаны в образце файла грамматики login.bnf, расположенного в папке trbv/conf/grammars

Полный диалог выглядит следующим образом:

Устройство: Скажи логин

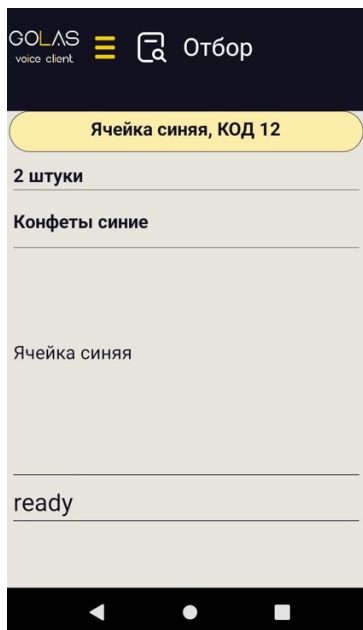


Пользователь: один

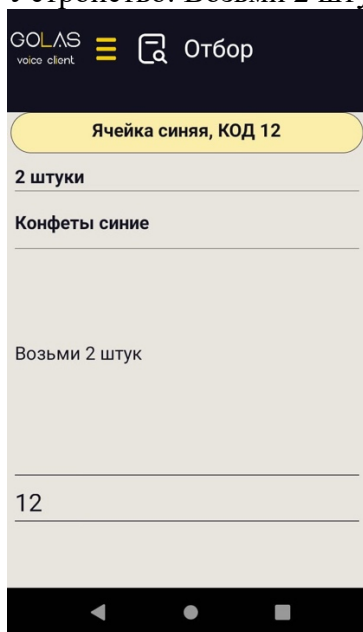
Устройство: Здравствуй, 1 для начала отбора скажи «готов»

Пользователь: готов

Устройство: ячейка синяя



Пользователь: один два
Устройство: Возьми 2 штук



Пользователь: два
Устройство: ячейка оранжевая
Пользователь: три четыре
Устройство: Возьми 1 штук
Пользователь: один
Устройство: ячейка красная
Пользователь: пять шесть
Устройство: Возьми 3 штук
Пользователь: три
Устройство: ячейка жёлтая
Пользователь: семь восемь
Устройство: Возьми 1 штук

Пользователь: один
Устройство: Отбор завершён, скажи логин